Modellbahn

LGB-Freunde Rhein-Sieg in Rheydt

gaulois

#1/5 Verfasst am: 07 Apr 2013 23:41 Titel: LGB-Freunde Rhein-Sieg in Rheydt

Hallo zusammen,
wie ich in anderem Zusammenhang bereits erwähnt habe, war ich heute mit meiner Familie in Rheydt, um mir die Anlagen der LGB-Freunde Rhein-Sieg anzusehen.
Zu sehen war eine schöne große Modulanlage, mit der der Verein gelegentlich auch auf Reisen geht, eine Jugendanlage im Aufbau, eine noch im Anfangsstadium befindliche Anlage und die 7" Außenanlage, mit der die Kinder mitfahren konnten.
Die Steuergeräte an der Modulanlage und an der Jugendanlage durften von den kleinen Gästen auch genutzt werden, um Züge oder Loks in Bewegung zu versetzen. Die Modelle von Loks und Wagen in dieser Größe (2m aber auch 1) fand ich schon faszinierend, die Häuser in dieser Größe aber auch recht beeindruckend. Achtet mal auf die "Bäume". Und Lego wird hier auch gefahren. Wer entdeckt das "Kamel"?
So, genug der Vorrede, jetzt gibt es nur noch Bilder! Davon 51, die werde ich wohl auf verschiedene Postings aufteilen. Hier also Teil 1:

<img src="http://lh4.googleusercontent.com/-ICZ2nhMkU1k/UWHxmnQUuyI/AAAAAAAAI3s/4Qpjy3qOLts/s800/Rheydt2013_001.jpg" height="533" width="800">
<img src="http://lh4.googleusercontent.com/-TqZ3e-At5r4/UWHxm4DHCqI/AAAAAAAAI3k/SBApPMlqz54/s800/Rheydt2013_002.jpg" height="533" width="800">
<img src="http://lh6.googleusercontent.com/-gUaXQ7eANL8/UWHxnucSH2I/AAAAAAAAI3g/nEPAprHZimA/s800/Rheydt2013_003.jpg" height="533" width="800">
<img src="http://lh4.googleusercontent.com/-qJ3B6MppHs0/UWHxoGdef9I/AAAAAAAAI3o/26x2in9brhI/s800/Rheydt2013_004.jpg" height="533" width="800">
<img src="http://lh3.googleusercontent.com/-oGt8Mf1Khnw/UWHxqCM1H7I/AAAAAAAAI34/M212ZK2bYOs/s800/Rheydt2013_005.jpg" height="533" width="800">
<img src="http://lh5.googleusercontent.com/-oS4G3U5YuI4/UWHxrh6B0LI/AAAAAAAAI4E/dVGS8HFDm4M/s800/Rheydt2013_006.jpg" height="533" width="800">
<img src="http://lh5.googleusercontent.com/-QKCmFLVzf6Y/UWHxraGuHvI/AAAAAAAAI4A/lCpZwtD6qWQ/s800/Rheydt2013_007.jpg" height="533" width="800">
<img src="http://lh3.googleusercontent.com/-2_9TRt53V6A/UWHxtpLD7II/AAAAAAAAI4U/IOE2K7BV8_g/s800/Rheydt2013_008.jpg" height="533" width="800">
<img src="http://lh5.googleusercontent.com/-GFErn1pIZr8/UWHxs-Bw_gI/AAAAAAAAI4M/zCTDBr0Tmzs/s800/Rheydt2013_009.jpg" height="533" width="800">
<img src="http://lh5.googleusercontent.com/-n3EX1fGvljM/UWHxuPEzu8I/AAAAAAAAI4k/aDFHemoxP5g/s800/Rheydt2013_010.jpg" height="533" width="800">
<img src="http://lh4.googleusercontent.com/-fxQZ99TX_B8/UWHxudyFk8I/AAAAAAAAI4g/p7Wd478hXSk/s800/Rheydt2013_011.jpg" height="533" width="800">
<img src="http://lh6.googleusercontent.com/-CZT20czUze4/UWHxvEKMfEI/AAAAAAAAI44/Jf3aEFZvHfw/s800/Rheydt2013_012.jpg" height="533" width="800">
<img src="http://lh6.googleusercontent.com/-Dwc5z-xGPNY/UWHxvtGKnwI/AAAAAAAAI5A/Dt7HQW4oDrE/s800/Rheydt2013_013.jpg" height="533" width="800">
<img src="http://lh5.googleusercontent.com/-xh82Z-da-jo/UWHxv4mUzbI/AAAAAAAAI40/ECjRIKsshgY/s800/Rheydt2013_01

4.jpg" height="533" width="800">

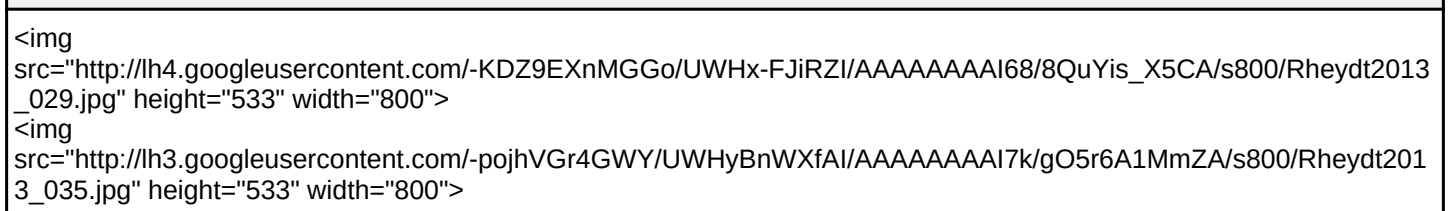
Drei mal siebzehn sind 51. Daher mache ich hier einen Schnitt. Der zweite und dritte Teil folgen gleich.

gaulois

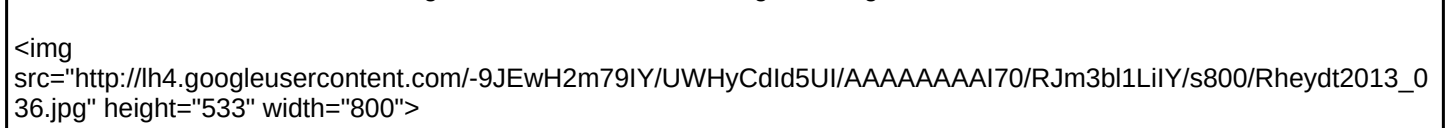
#2/5 Verfasst am: 07 Apr 2013 23:50 Titel:

gaulois

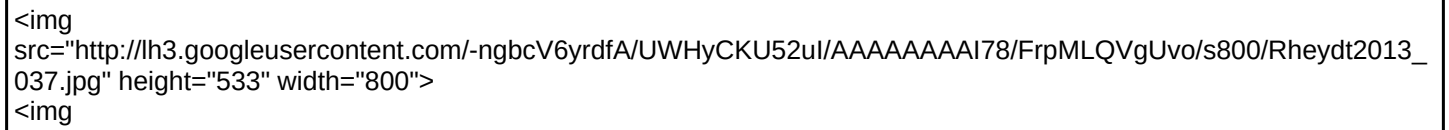
#3/5 Verfasst am: 08 Apr 2013 0:05 Titel:



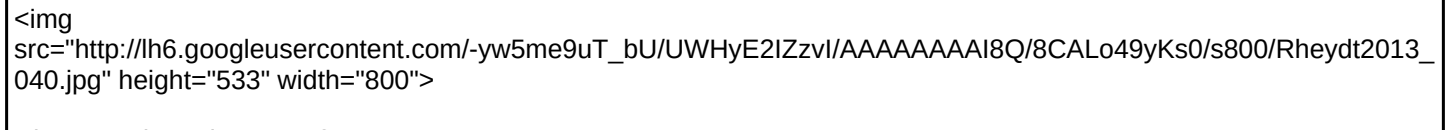
Soweit erst mal von der Modulanlage. Hier mal was von der Jugendanlage im Safe:



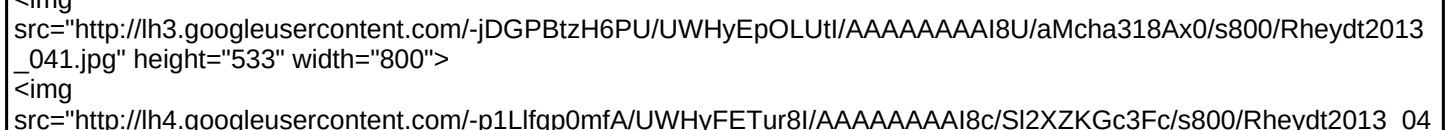
Auf dem gelben Wagen steht übrigens nicht "Shell", sondern "Shall"



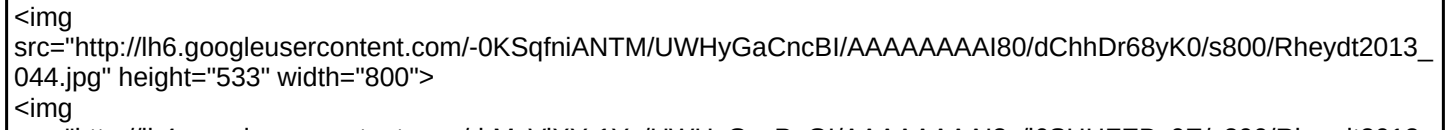
Und draußen geht es dann auf "große Fahrt"



Hier entsteht mal was großes



In der Werkstatt ließen Leo und ich uns erklären, wie man mit Servos in dieser Baugröße automatische Kupplungen herstellt und noch einiges mehr. Zurück an der Modulanlage sind jetzt andere Züge unterwegs:



3_049.jpg" height="533" width="800">
<img
src="http://lh5.googleusercontent.com/-GrbH7Mkua50/UWHyJtmtBhI/AAAAAAAAI9Y/AcRLQ8v8Zkc/s800/Rheydt2013_050.jpg" height="533" width="800">
<img
src="http://lh4.googleusercontent.com/-sBOGJ6L_1s4/UWHyKZPdlMI/AAAAAAAAI9o/EaHPphbvkfQ/s800/Rheydt2013_051.jpg" height="533" width="800">

Und mit diesem Bild der 7" Lok verabschiede ich mich für heute und von dieser Veranstaltung. Ich hoffe, es hat Euch ein wenig gefallen.

<img
src="http://lh3.googleusercontent.com/-k-cBSyv5wi0/UWHyKYZ0FvI/AAAAAAAAI9s/tTN3Jv5_DBM/s800/Rheydt2013_052.jpg" height="533" width="800">

drmbfan

#4/5 Verfasst am: 08 Apr 2013 10:56 Titel:

Beeindruckend, das ist was zum anfassen - Danke!

Maxcore

#5/5 Verfasst am: 29 Aug 2013 20:44 Titel:

sehr schön, mich hat ja auch zum ausgleich das LGB Fieber gepackt habe aber erst ein paar Anhänger sowie einen Taurus und ne BR 80. Man kann da nicht wie bei H0 über die Stränge schlagen. lol Aber immer toll anzuschauen!!!